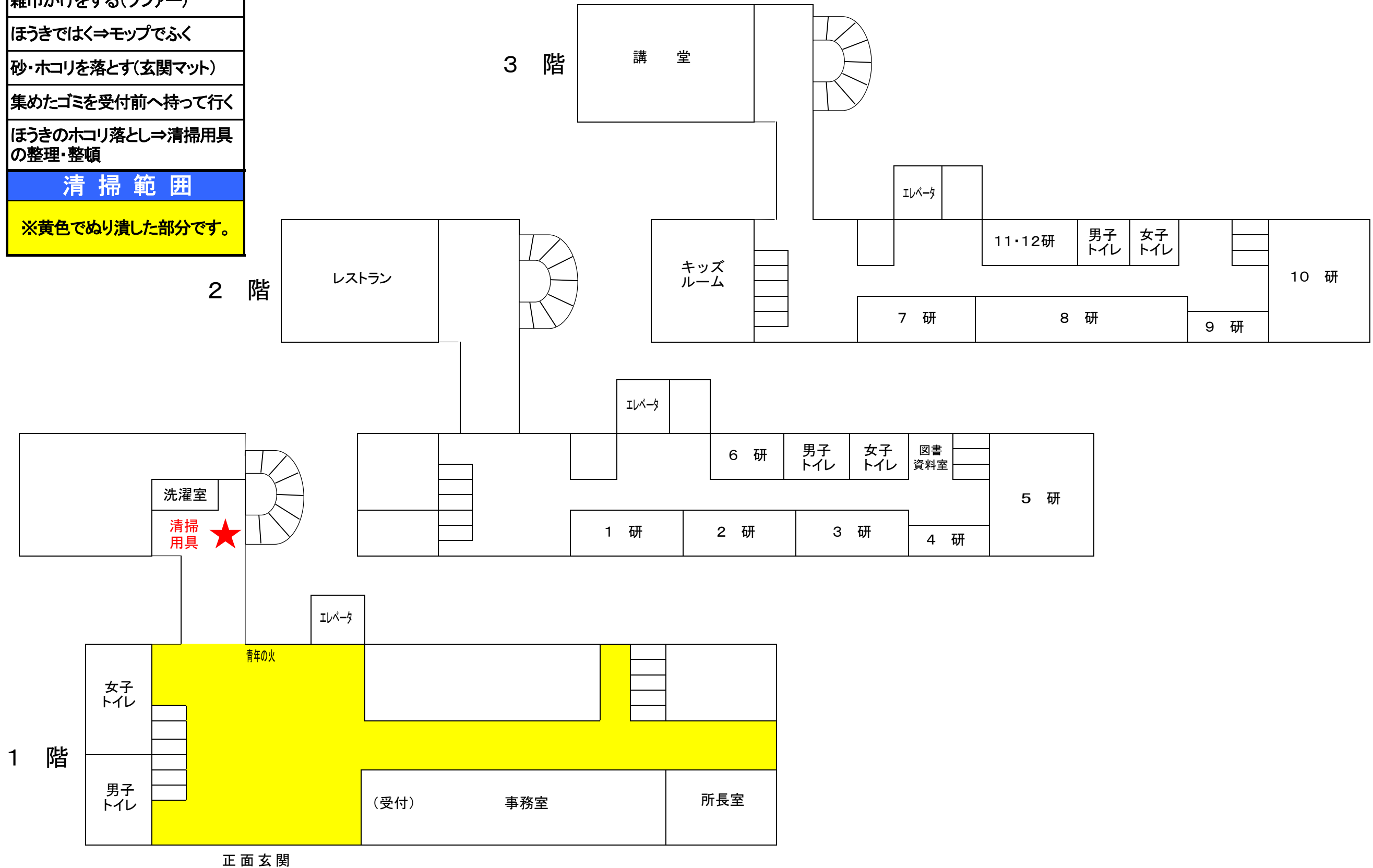


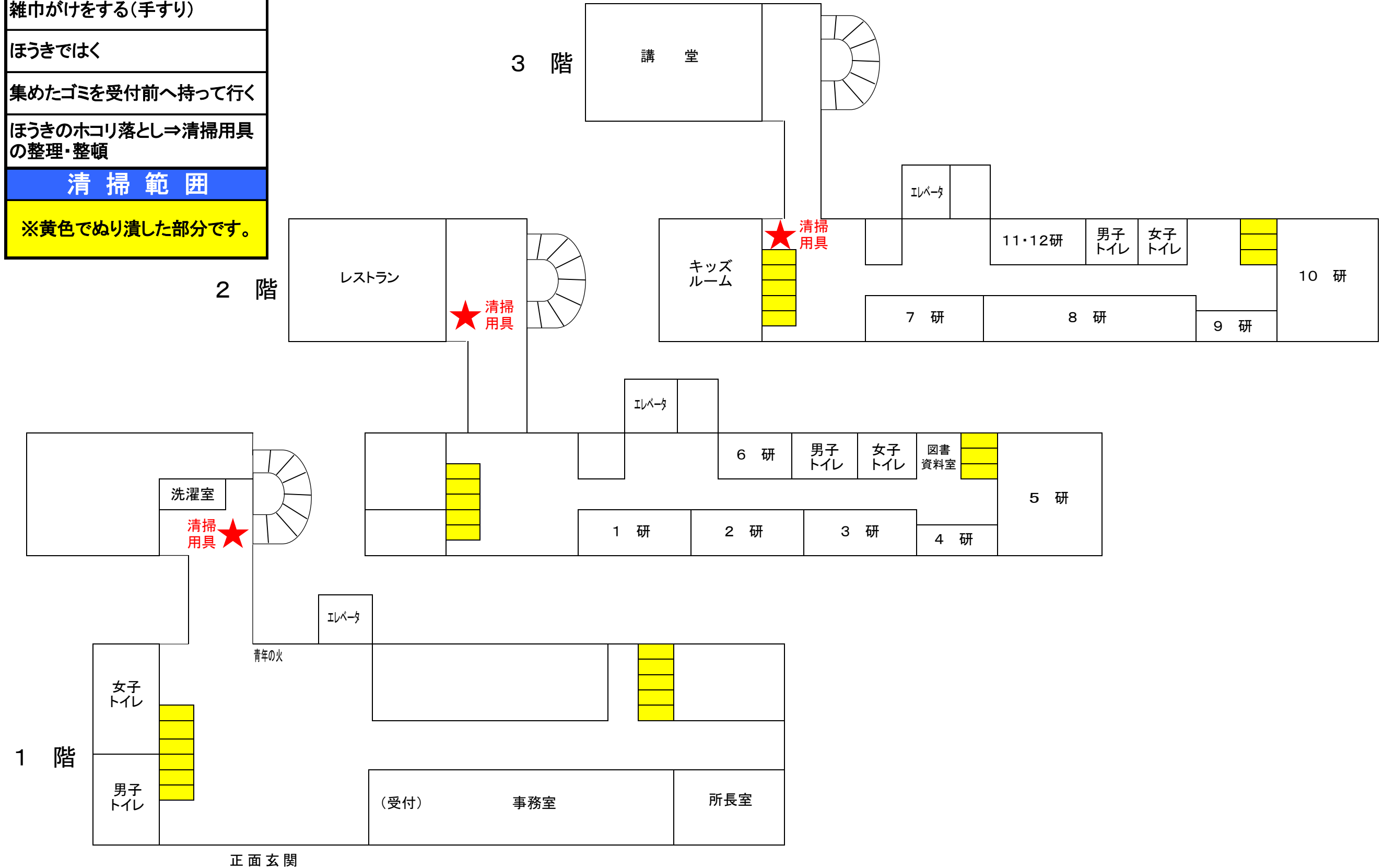
# ① 玄関ロビー・管理研修棟1階廊下

清掃方法
雑巾がけをする(ソファー)
ほうきではなく⇒モップでふく
砂・ホコリを落とす(玄関マット)
集めたゴミを受付前へ持って行く
ほうきのホコリ落とし⇒清掃用具の整理・整頓
清掃範囲
※黄色でぬり潰した部分です。



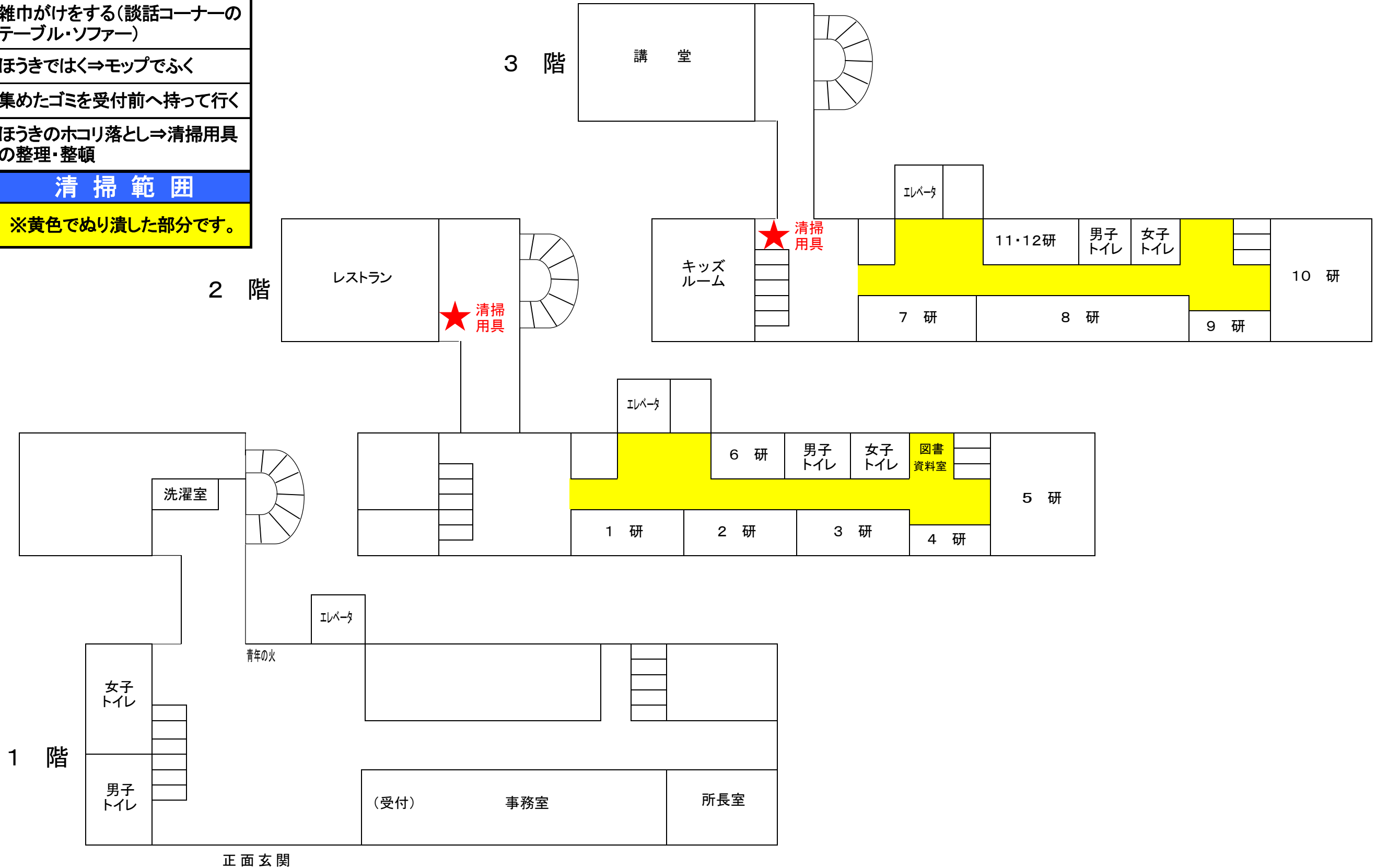
# ②管理研修棟階段

清掃方法
雑巾がけをする(手すり)
ほうきではく
集めたゴミを受付前へ持って行く
ほうきのホコリ落とし⇒清掃用具の整理・整頓
清掃範囲
※黄色でぬり潰した部分です。



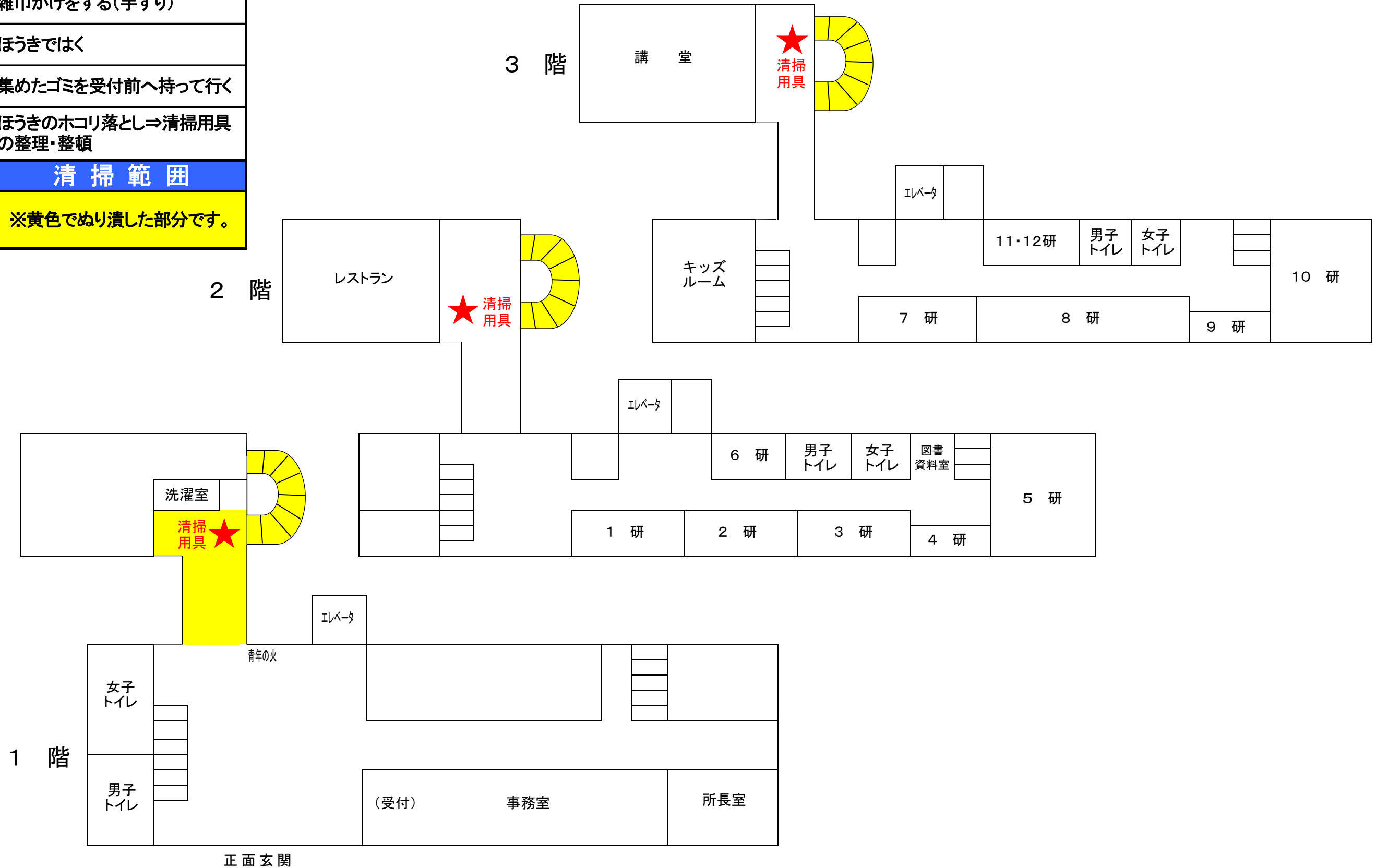
# ③管理研修棟2階・3階廊下

清掃方法
雑巾がけをする(談話コーナーのテーブル・ソファー)
ほうきではく⇒モップでふく
集めたゴミを受付前へ持って行く
ほうきのホコリ落とし⇒清掃用具の整理・整頓
清掃範囲
※黄色でぬり潰した部分です。



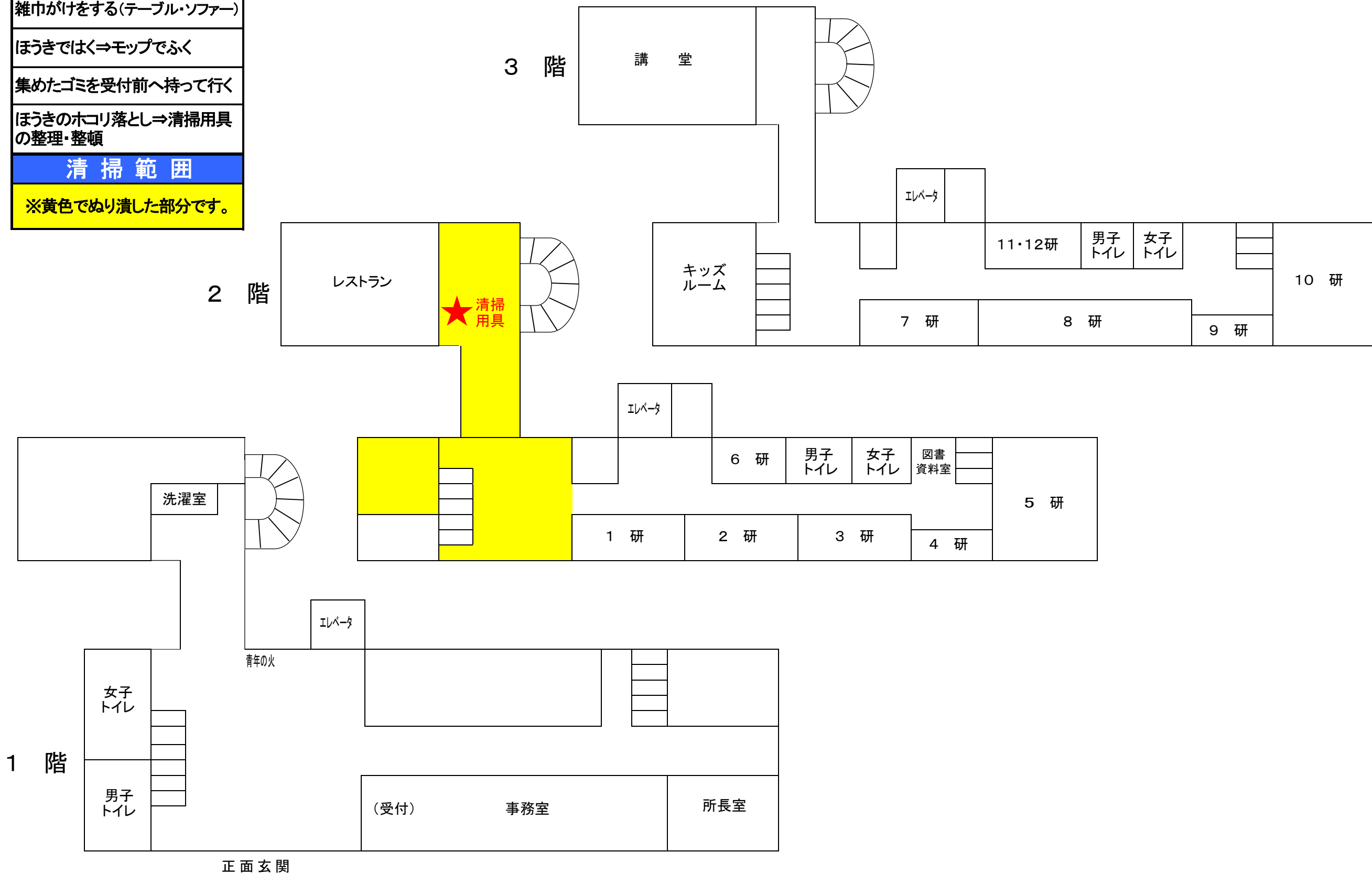
# ④講堂・食堂棟階段

清掃方法	
雑巾がけをする(手すり)	
ほうきではく	
集めたゴミを受付前へ持って行く	
ほうきのホコリ落とし⇒清掃用具の整理・整頓	
清掃範囲	
※黄色でぬり潰した部分です。	



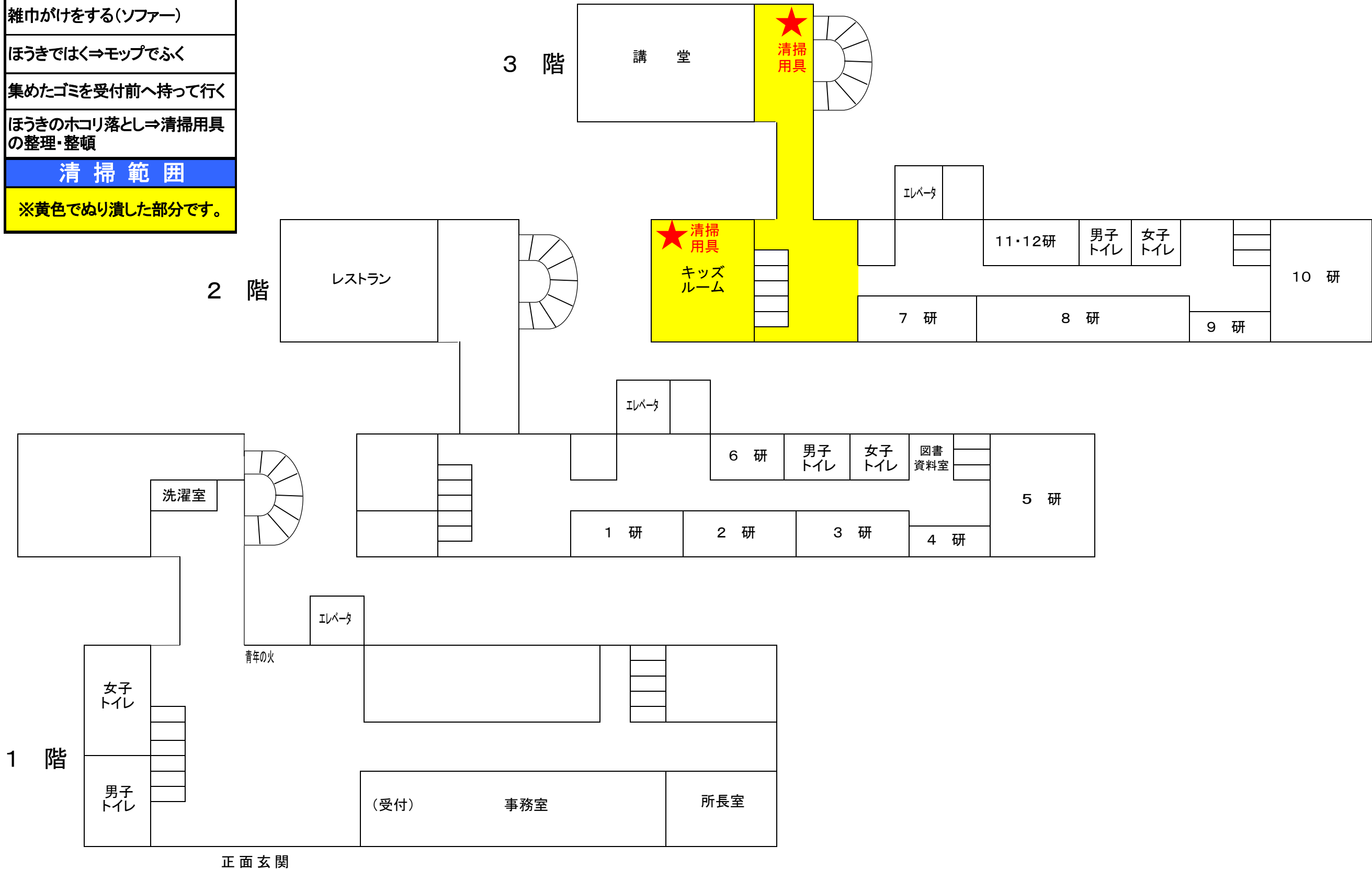
# ⑤2 階 談話コーナー～レストラン前廊下

清掃方法
雑巾がけをする(テーブル・ソファ)
ほうきではく⇒モップでふく
集めたゴミを受付前へ持って行く
ほうきのホコリ落とし⇒清掃用具の整理・整頓
清掃範囲
※黄色でぬり潰した部分です。



# ⑥3 階 談話コーナー～講堂前廊下

清掃方法
雑巾がけをする(ソファー)
ほうきではく⇒モップでふく
集めたゴミを受付前へ持って行く
ほうきのホコリ落とし⇒清掃用具の整理・整頓
清掃範囲
※黄色でぬり潰した部分です。



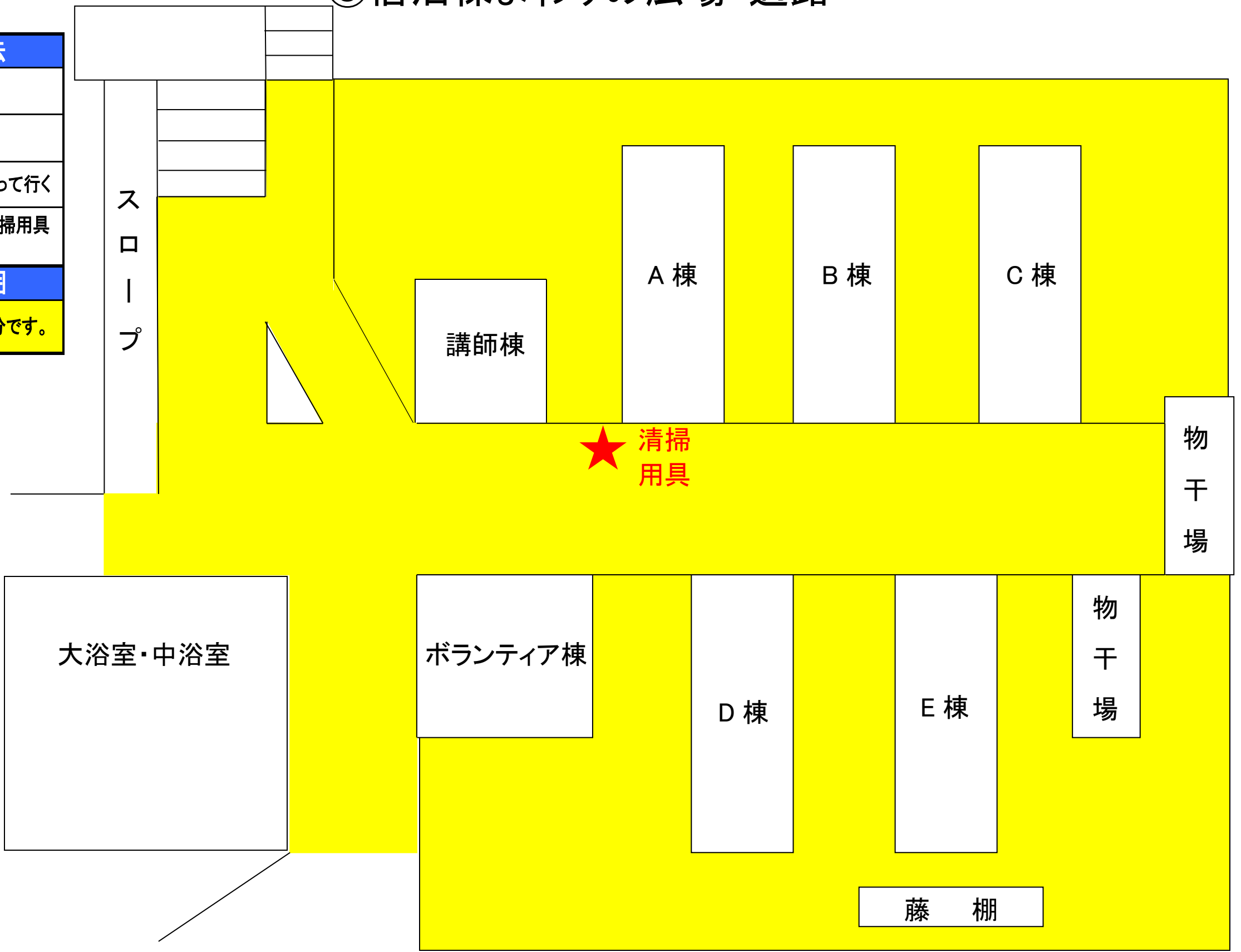
# ⑦ボランティア棟1階

清掃方法
ほうきではく⇒モップでふく
集めたゴミを受付前へ持って行く
ほうきのホコリ落とし⇒清掃用具の整理・整頓
清掃範囲
※黄色でぬり潰した部分です。



# ⑧宿泊棟まわりの広場・通路

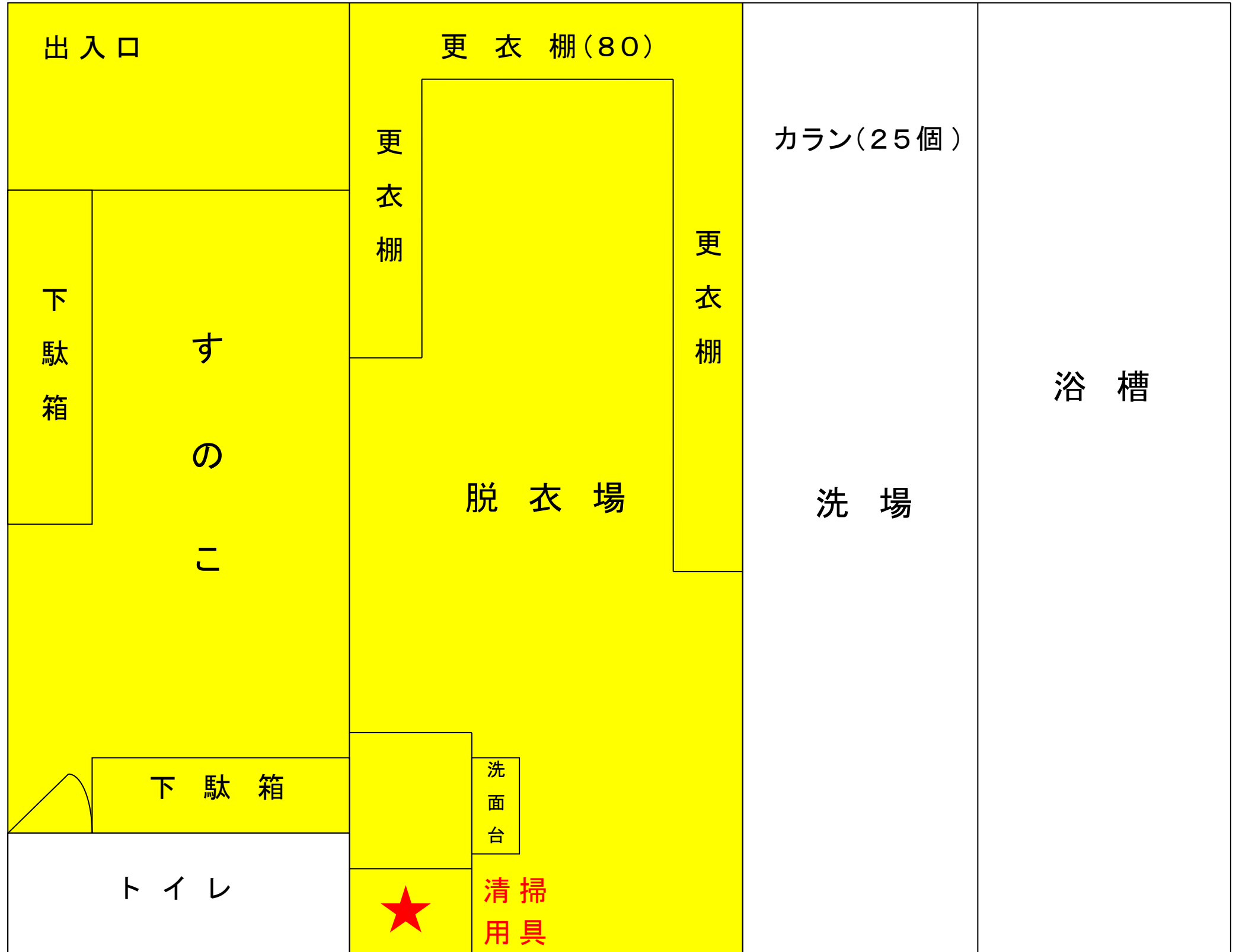
清掃方法
ほうきではく(通路)
ゴミを拾う
集めたゴミを受付前へ持って行く
ほうきのホコリ落とし⇒清掃用具の整理・整頓
清掃範囲
※黄色でぬり潰した部分です。





# ⑨大浴室

清掃方法
ほうきではく(脱衣場) ⇒モップでふく(脱衣場)
雑巾がけをする(脱衣箱・すのこ・ 下駄箱)
集めたゴミを受付前へ持って行く
ほうきのホコリ落とし⇒清掃用具 の整理・整頓
清掃範囲
※黄色でぬり潰した部分です。



# ⑩ 中 浴 室

清掃方法
ほうきではく(脱衣場) ⇒モップでふく(脱衣場)
雑巾がけをする(脱衣箱・すのこ・ 下駄箱)
集めたゴミを受付前へ持って行く
ほうきのホコリ落とし⇒清掃用具 の整理・整頓
清掃範囲
※黄色でぬり潰した部分です。

