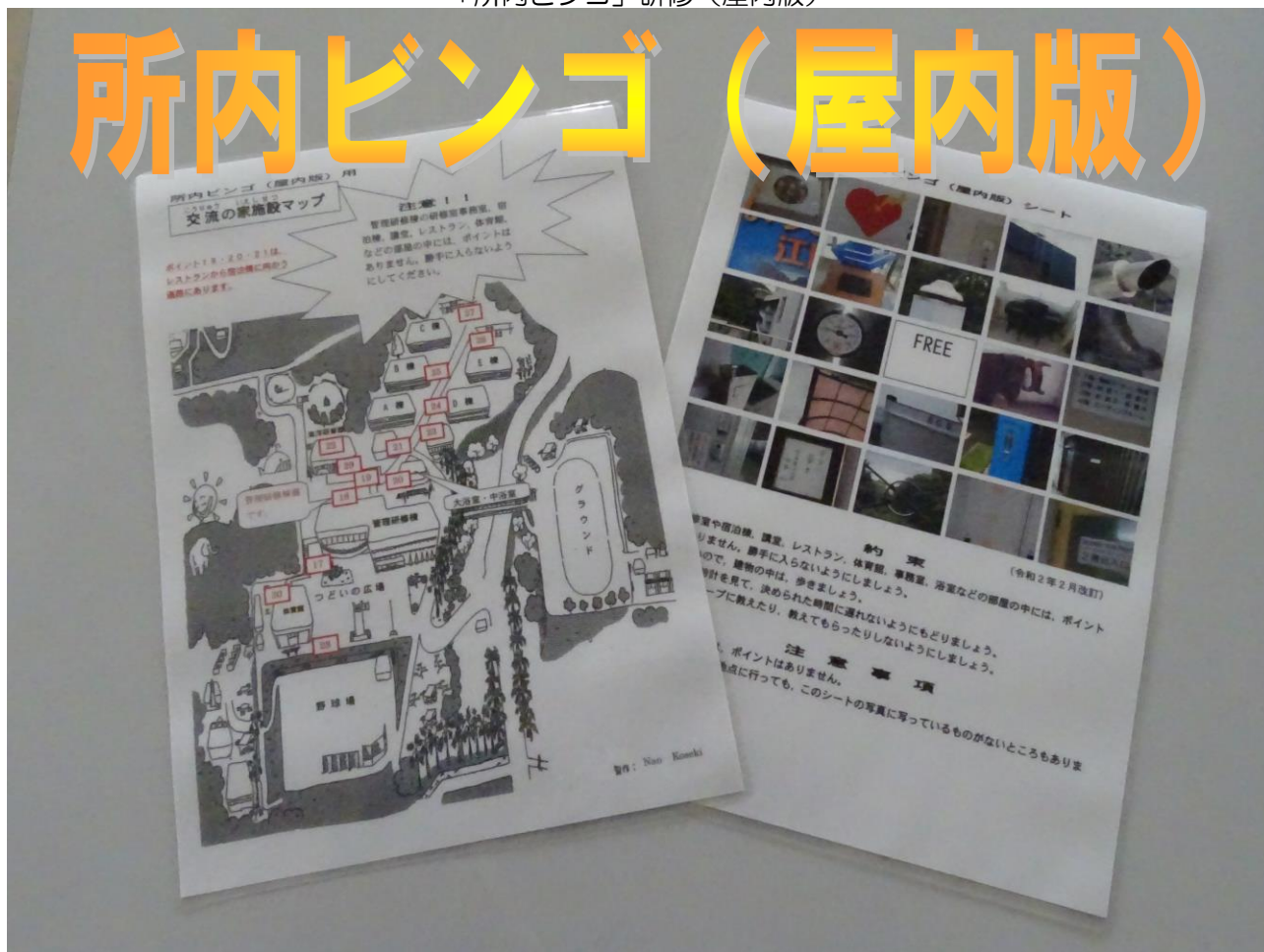


「所内ビンゴ」研修（屋内版）

# 所内ビンゴ（屋内版）



国立江田島青少年交流の家

「所内ビンゴ」研修（屋内版）  
**所内ビンゴ研修（屋内版）**

◆ 概 要

グループで協力しながら、ビンゴシートにあるものを交流の家施設マップのポイントを探りながら探し出し、得点を競う。

◆ ねらい

- グループで活動し、協調性を養う。
- やり遂げた達成感を味わう。

◆ 指導者、人数など

対象	小学生以上
指導	各団体
人数	120人まで
1グループ	4～6人程度
実施時間	1～1.5時間
実施場所	管理研修棟・宿泊棟など
実施時期	通年

◆ 準備物

	準備物	必要数
1	筆記用具	個人
2	携帯電話	団体
3	☆交流の家マップ	グループ数
4	☆ビンゴシート	グループ数
5	☆ビンゴ解答用紙	グループ数
6	☆バインダー	グループ数
7	☆ビンゴの解答	グループ数

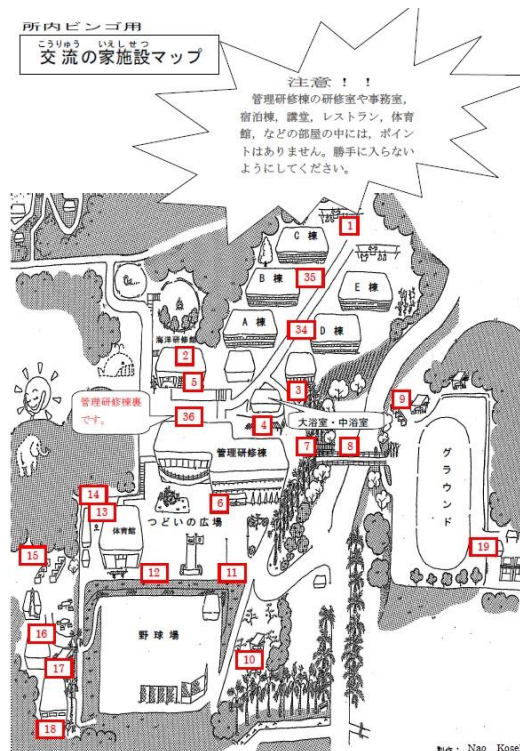
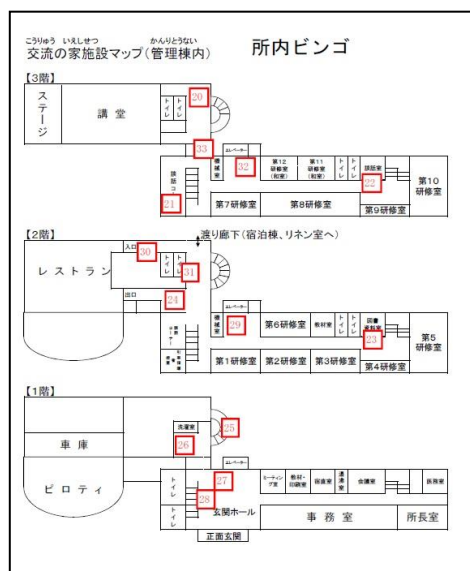
☆…交流の家にあるもの

◆ 展 開

		団体指導者の動き	職員の動き
導入	ねらい・ルールの説明	<p>以下の説明をする。</p> <p>①ねらい グループで協力して課題を解決する。</p> <p>②各班にビンゴシート、解答用紙（バインダーにはさむ）、施設マップ、ピブスを配る。</p> <p>③競技方法 ア. グループ（4～6人）で活動する。 イ. ルールを説明する。 （ア）ビンゴシートに掲載している写真と同じものがあるポイントを探し、そのポイント番号を解答用紙のビンゴシートと同じマスに書く。 （イ）正解すると1マス毎に10点獲得する。 （ウ）ビンゴと同じで1列全て正解だとボーナスポイントとして20点獲得する。 （エ）合計得点で順位を競う。</p> <p>④団体に決めた制限時間（1時間～1時間30分）を伝える。</p>	団体の希望により、諸注意や安全指導を行う。

「所内ビンゴ」研修（屋内版）

<p>活動中</p>	<p>各グループに分かれて実施</p>	<p>⑤ビンゴシートにある約束と注意事項を読みながら、その内容を確認する。</p> <ul style="list-style-type: none"> <li>グループでどこから回るか相談させる。</li> <li>回るポイントが決まったグループからスタートさせる。</li> </ul> <p>• 監視担当者は監視する場所に携帯電話（トランシーバー）を持って移動する。</p> <p>⑥注意事項を伝える。</p> <ul style="list-style-type: none"> <li>研修室や宿泊棟、講堂、レストラン、体育館、事務室、浴室などの部屋の中には、ポイントはありません。勝手に入らないようにしましょう。</li> </ul> <p>②危ないので、建物の中は、歩きましょう。</p> <p>③所内の時計を見て、決められた時間に遅れないようにもどきましょう。</p> <p>④他のグループに教えたり、教えてもらったりしないようにしましょう。</p> <p>⑤危険な場所には、ポイントはありません。</p> <p>⑥ポイント番号の地点に行っても、このシートの写真に写っているものがないところもあります。</p>	<p>なし</p>
<p>まとめ</p>	<p>ふりかえり</p>	<p>指導担当者は以下のことを行う。</p> <ol style="list-style-type: none"> <li>①答え合わせをし、順位を発表する。</li> <li>②まとめ（ねらいに対してふりかえりをさせたり、講評したりする）をし、解散する。</li> <li>③研修終了を事務室に報告するとともに、借用物品の返却をする。</li> </ol>	<p>貸し出し物品の数量を確認する。</p>



◆ 連絡先

一般電話番号

江田島青少年交流の家 TEL 0823-42-0660, 42-0661